






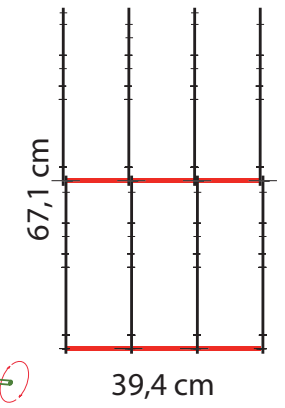


Contenuto della confezione

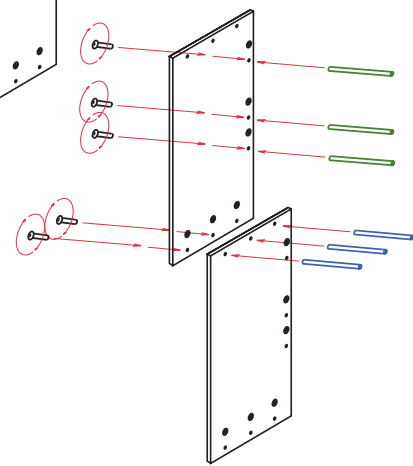
- 8 separatori 
- 9 tiranti corti 
- 27 tiranti lunghi 
- 30 grani 
- 48 viti 
- 1 chiave 

Per fissare la struttura alla parete:

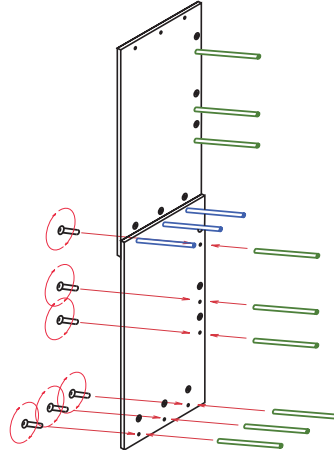
- 2 ganci 
- 2 tasselli 



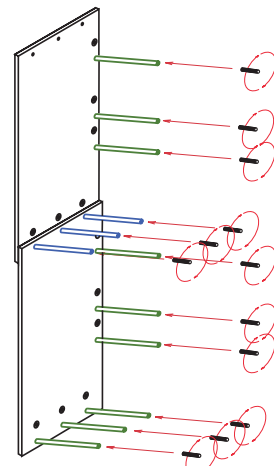
Istruzioni per il montaggio



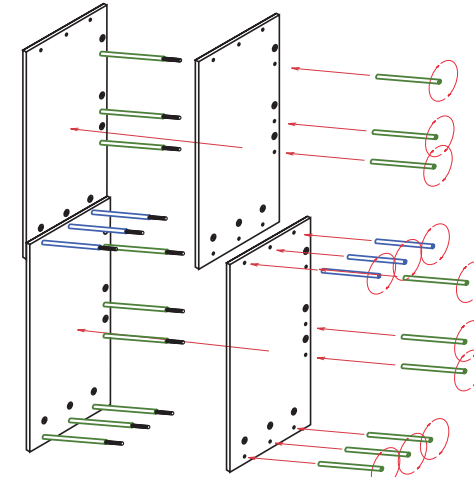
1) Collego 2 separatori utilizzando 6 viti, 3 tiranti corti e 3 tiranti lunghi.



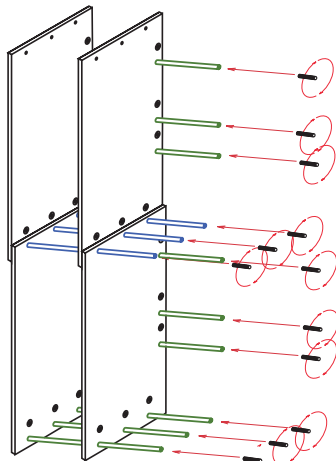
2) Sull'ultima lastra monto 6 viti e 6 tiranti lunghi.



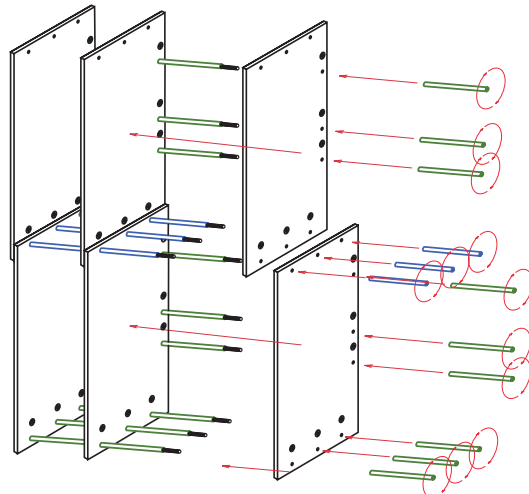
3) Inserisco parzialmente i grani all'estremità dei tiranti.



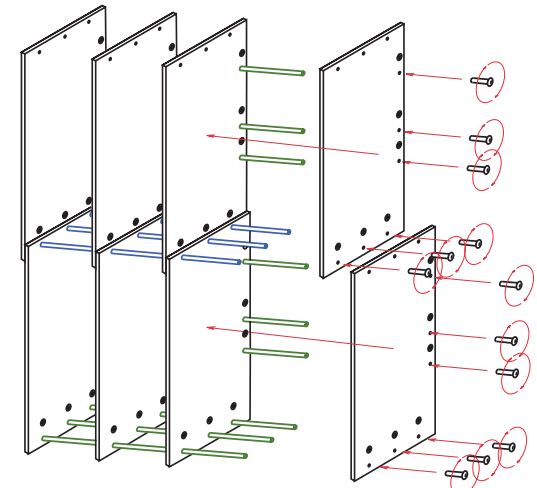
4) Inserisco altri 2 separatori e li collego alla struttura ponendo in corrispondenza i tiranti corti ed i tiranti lunghi.



5) Inserisco parzialmente i grani all'estremità dei tiranti.



6) Inserisco altri 2 separatori e li collego alla struttura ponendo in corrispondenza i tiranti corti ed i tiranti lunghi..



7) Completo la struttura inserendo gli ultimi separatori e collegandoli con le viti