

Contenuto della confezione

8 separatori

6 tiranti corti

12 tiranti lunghi

15 grani

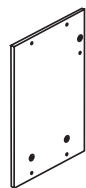
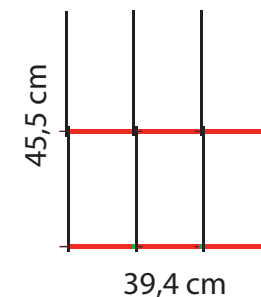
24 viti

1 chiave

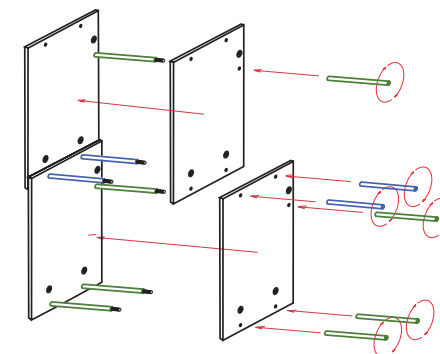
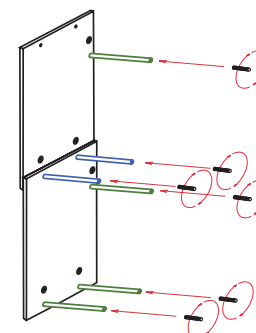
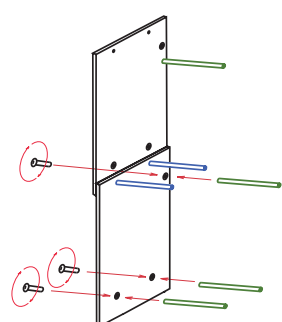
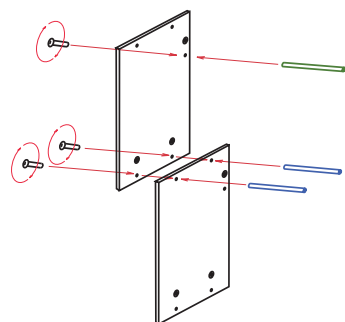
Per fissare la struttura alla parete:

2 ganci

2 tasselli



Istruzioni per il montaggio

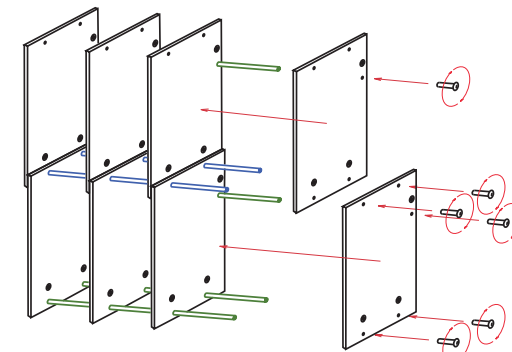
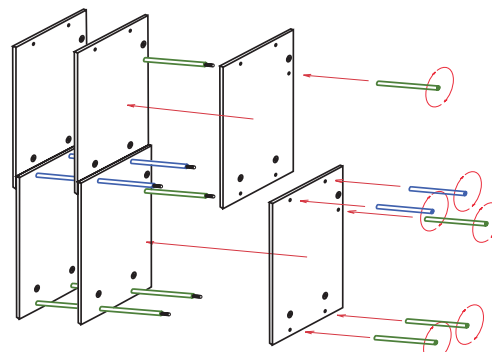
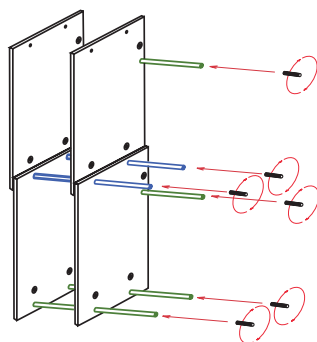


1) Collego 2 separatori utilizzando 3 viti, due tiranti corti ed 1 tirante lungo.

2) Sull'ultima lastra monto 3 viti e 3 tiranti lunghi.

3) Inserisco parzialmente i grani all'estremità dei tiranti.

4) Inserisco altri 2 separatori e li collego alla struttura ponendo in corrispondenza i tiranti corti ed i tiranti lunghi.



5) Inserisco parzialmente i grani all'estremità dei tiranti.

6) Inserisco altri 2 separatori e li collego alla struttura ponendo in corrispondenza i tiranti corti ed i tiranti lunghi.

7) Completo la struttura inserendo gli ultimi separatori e collegandoli con le viti.