

Contenuto della confezione

27 separatori

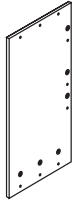
48 tiranti corti

96 tiranti lunghi

150 grani

108 viti

1 chiave



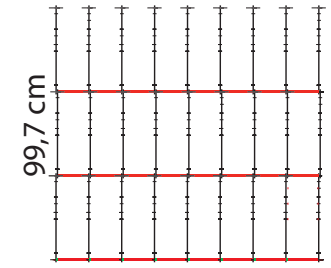
Per fissare la struttura alla parete:

2 ganci

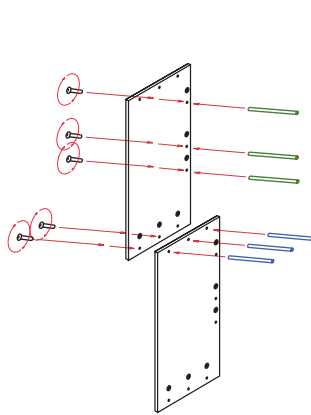
2 tasselli



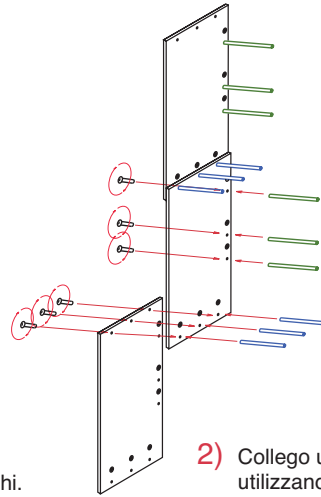
Se i carichi gravanti sulla struttura sono considerevoli, consigliamo l'utilizzo dei tasselli in acciaio "Fiscer SBS 9/2"



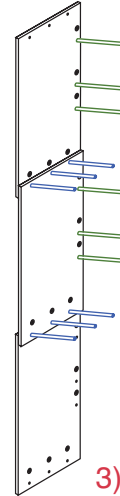
Istruzioni per il montaggio



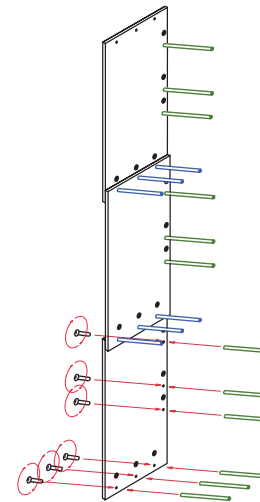
1) Collego 2 separatori utilizzando 6 viti, 3 tiranti corti e 3 tiranti lunghi.



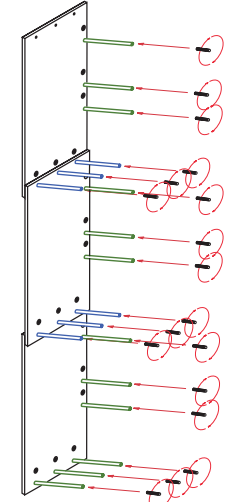
2) Collego un altro separatore utilizzando ancora 6 viti, 3 tiranti corti e 3 tiranti lunghi.



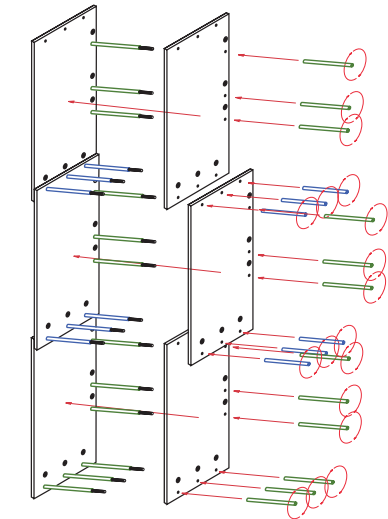
3) Proseguo così sino al conseguimento dell'altezza voluta.



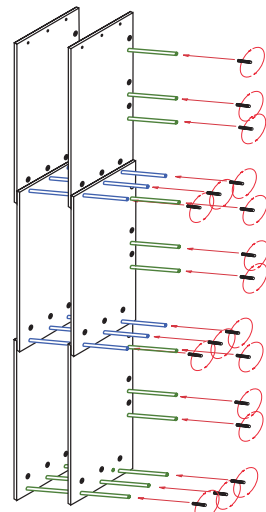
4) Sull'ultima lastra monto 6 viti e 6 tiranti lunghi.



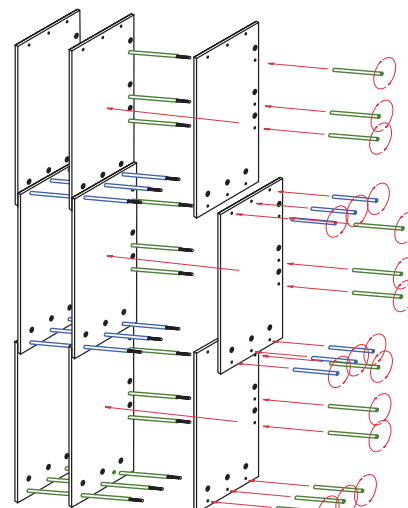
5) Inserisco parzialmente i grani all'estremità dei tiranti.



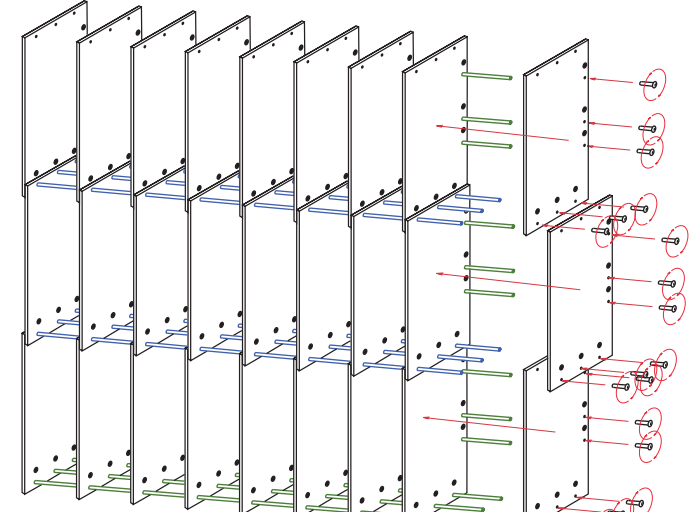
6) Inserisco altri 6 separatori e li collego alla struttura utilizzando in corrispondenza 10 tiranti corti e 8 tiranti lunghi.



7) Inserisco parzialmente i grani all'estremità dei tiranti.



8) Ripeto i passaggi 6) e 7) fino al conseguimento della larghezza voluta.



9) Completo la struttura inserendo gli ultimi separatori e collegandoli con le viti.