


**Contenuto della confezione**

40 separatori



54 tiranti corti



54 tiranti lunghi



108 grani



78 viti



1 chiave

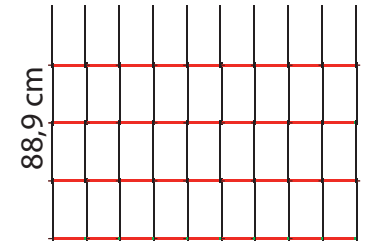


Per fissare la struttura alla parete:

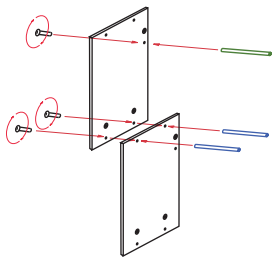
2 ganci



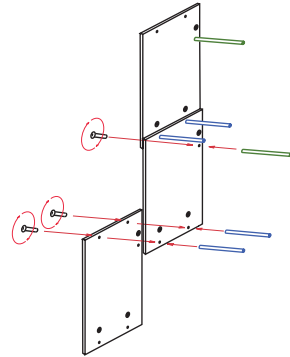
2 tasselli



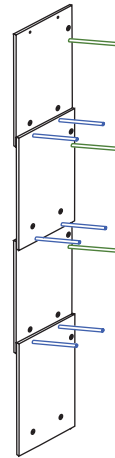
**Istruzioni per il montaggio**



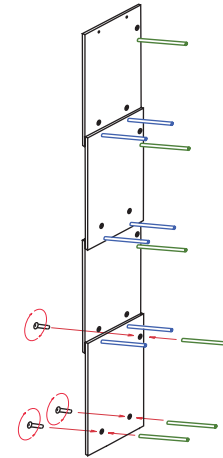
1) Collego 2 separatori utilizzando 3 viti, due tiranti corti ed 1 tirante lungo.



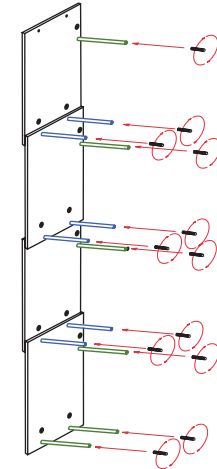
2) Collego un altro separatore utilizzando ancora 3 viti, 2 tiranti corti ed 1 tirante lungo.



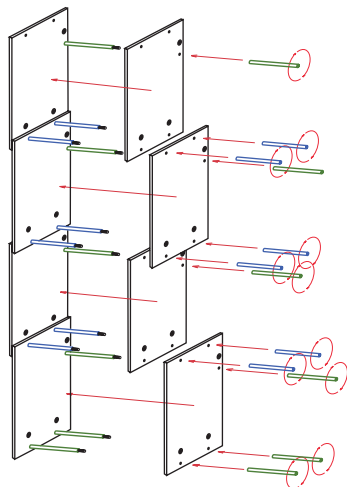
3) Proseguo così sino al conseguimento dell'altezza voluta.



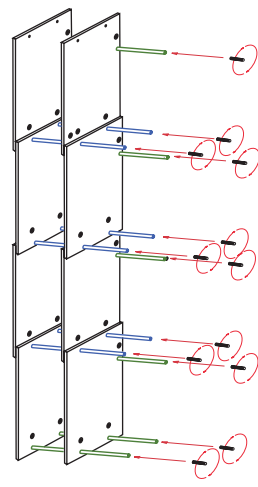
4) Sull'ultima lastra monto 3 viti e 3 tiranti lunghi.



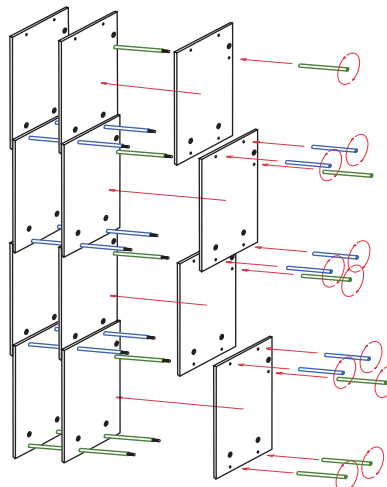
5) Inserisco parzialmente i grani all'estremità dei tiranti.



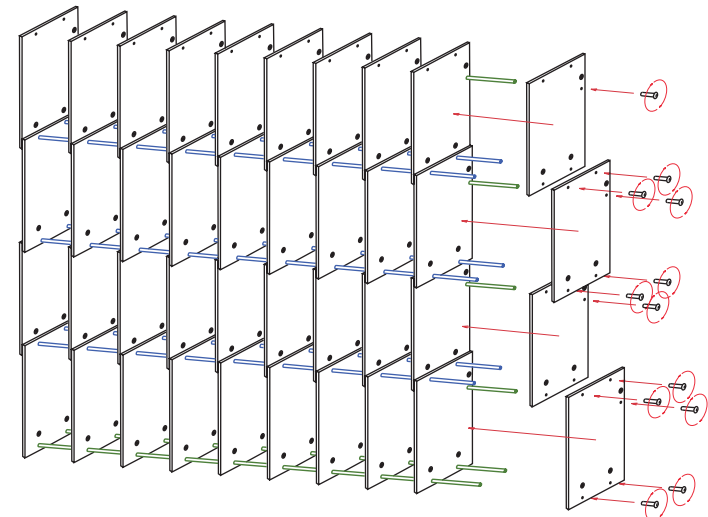
6) Inserisco altri 4 separatori e li collego alla struttura utilizzando in corrispondenza 6 tiranti corti e 6 tiranti lunghi.



7) Inserisco parzialmente i grani all'estremità dei tiranti.



8) Ripeto i passaggi 6) e 7) fino al conseguimento della larghezza voluta.



9) Completo la struttura inserendo gli ultimi separatori e collegandoli con le viti.