

Contenuto della confezione

54 separatori

80 tiranti corti

64 tiranti lunghi

150 grani

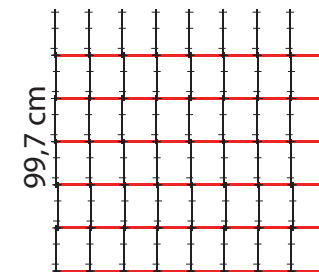
108 viti

1 chiave

Per fissare la struttura
alla parete:

2 ganci

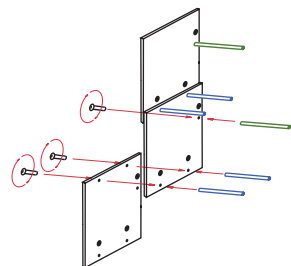
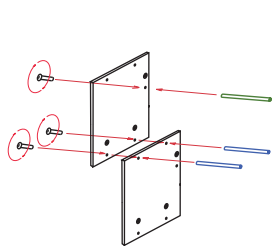
2 tasselli



99,7 cm

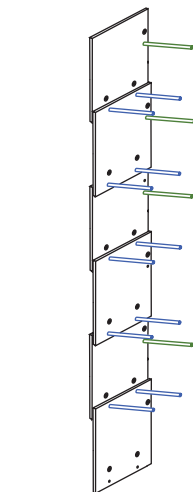
103,4 cm

Istruzioni per il montaggio

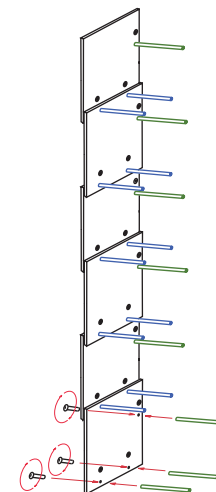


1) Collego 2 separatori utilizzando 3 viti, due tiranti corti ed 1 tirante lungo.

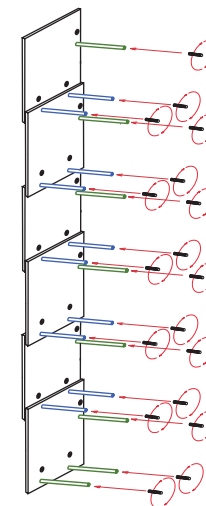
2) Collego un altro separatore utilizzando ancora 3 viti, 2 tiranti corti ed 1 tirante lungo.



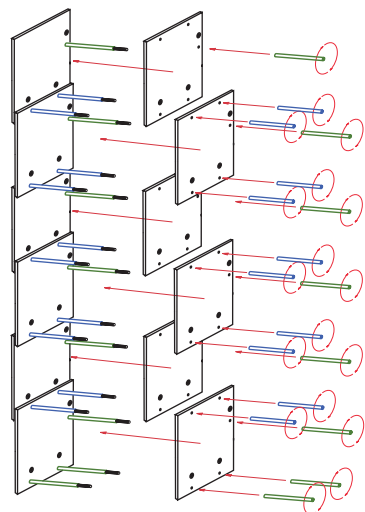
3) Proseguo così sino al conseguimento dell'altezza voluta.



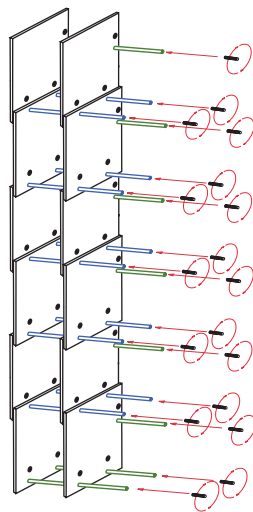
4) Sull'ultima lastra monto 3 viti e 3 tiranti lunghi.



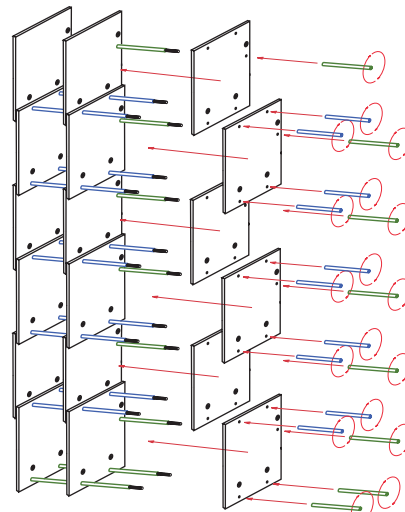
5) Inserisco parzialmente i grani all'estremità dei tiranti.



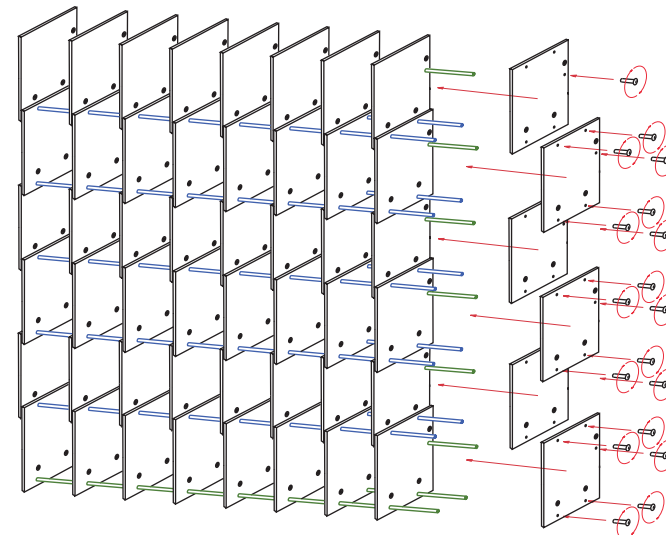
6) Inserisco altri 6 separatori e li collego alla struttura utilizzando in corrispondenza 10 tiranti corti e 8 tiranti lunghi.



7) Inserisco parzialmente i grani all'estremità dei tiranti.



8) Ripeto i passaggi 6) e 7) fino al conseguimento della larghezza voluta.



9) Completo la struttura inserendo gli ultimi separatori e collegandoli con le viti