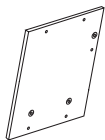


### Contenuto della confezione

54 separatori



144 tiranti



8 viti



144 viti corte



8 dadi



144 viti lunghe



1 chiave



Per fissare la struttura alla parete:

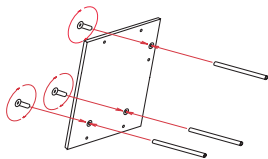
2 ganci



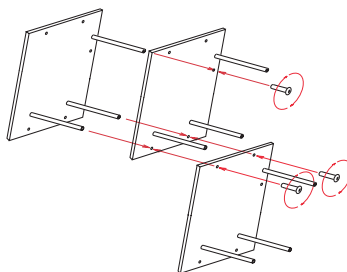
2 tasselli



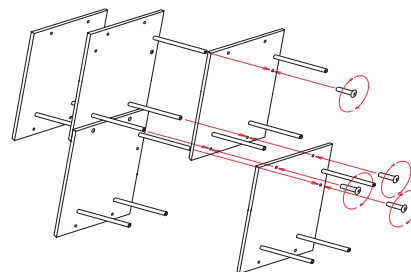
### Istruzioni per il montaggio



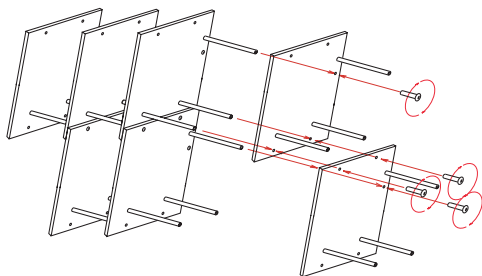
- 1) Su 48 dei 54 separatori, monto 3 tiranti utilizzando le viti corte.



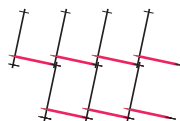
- 2) Collego 3 "moduli singoli" utilizzando 3 viti lunghe.



- 3) Ai 3 moduli assemblati, aggiungo altri 2 "moduli singoli" utilizzando 4 viti lunghe.



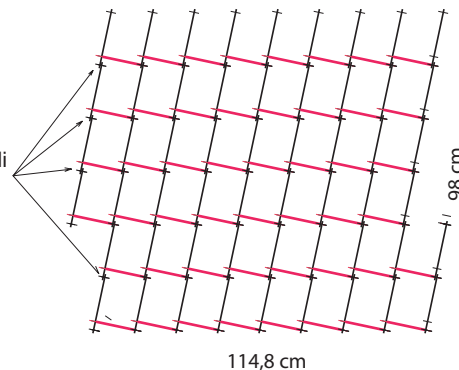
- 4) Ai 5 moduli assemblati, aggiungo altri 2 "moduli singoli" utilizzando 4 viti lunghe.



8 viti + 8 dadi



- 4) Questo è lo schema della struttura sin qui realizzata. Procedere sempre così fino al termine della struttura.



- 5) Questo è una fra le tante strutture realizzabili con il contenuto della confezione.